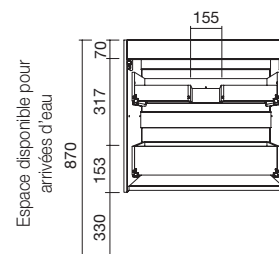
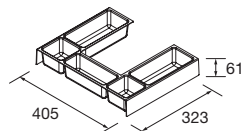


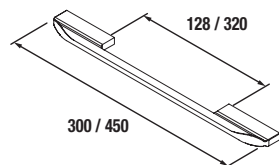
MEUBLE FUSSION CHROME 2 TIROIRS

Meuble suspendu avec 2 tiroirs bois et finition intérieure Carbon-TX, avec glissières invisibles et ouverture Plus. Séparateur de rangement inclus dans le tiroir supérieur. Poignées non incluses et en option dans 3 finitions.

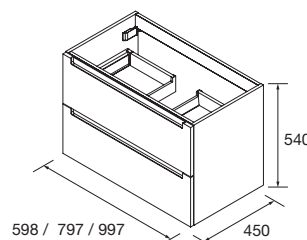


	White cotton	Black velvet	Macchiato	Blue fog	Night blue
	COD.	€	COD.	€	COD.
600	81699		91036		81702
800	81700		91037		81703
1000	81701		91038		81704

POIGNÉES PERSONNALISABLES

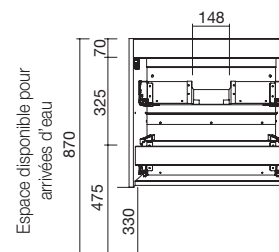
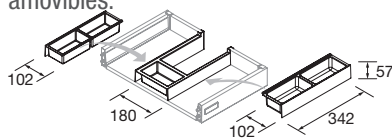


	Blanc mat	Noir mat	Chrome brillant
	COD.	€	COD.
Pour meuble de 600	300 (128)	26827	26824
Pour meuble de 800 / 1000	450 (320)	26828	26825



MEUBLE SUSPENDU MONTERREY 2 TIROIRS AVEC DÉCOUPE POUR SIPHON

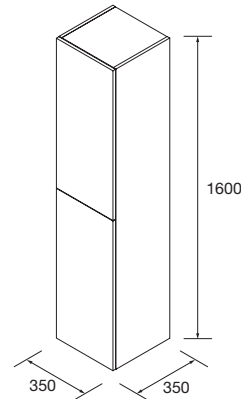
Meuble suspendu avec 2 tiroirs métallique ouverture totale, découpe pour siphon, intérieurs finition Carbone TX. Séparateurs de rangement pour tiroir haut inclus, avec 2 parties amovibles.



	White cotton	Black velvet	Macchiato	Blue fog	Night blue
	COD.	€	COD.	€	COD.
600	81714		91039		81717
800	81715		91040		81718
1000	81716		91041		81719

SERIE LIVE MATT

COLONNE ET ELEMENTS COMPLEMENTAIRES



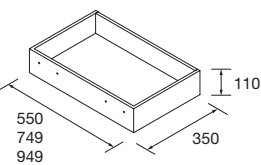
COLONNE ALLIANCE 1600 AVEC 2 PORTES

Colonne réversible 2 portes avec système d'ouverture push. Finition intérieure Carbon-TX. Avec 4 étagères en verre ajustables en hauteur. Charnières avec ouverture large 110°.

White cotton		Black velvet		Macchiato		Blue fog		Night blue	
COD.	€	COD.	€	COD.	€	COD.	€	COD.	€
81729		91035		81730		81731		81733	

TIROIRS COMPLETS

Tiroir haut pour meuble sans découpe siphon, intérieur Carbone TX

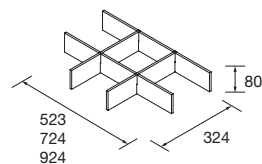


Sans découpe siphon

Carbon-TX	
COD.	€
600	24956
800	24958
1000	24960

ORGANISATION INTERIEURE DES TIROIRS

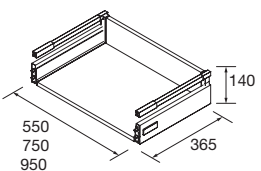
Organiseur/séparateur pour tiroir Carbone TX



Carbon-TX	
COD.	€
523	22058
724	22060
924	22062

TIROIRS COMPLETS

Tiroir métallique haut pour meuble, intérieur Carbone-TX, Sans découpe siphon

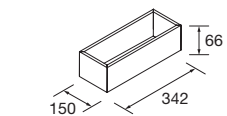


Sans découpe siphon

Carbon-TX	
COD.	€
600	24961
800	24962
1000	24963

ORGANISATION INTERIEURE DES TIROIRS

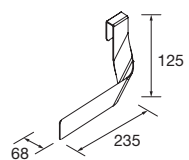
Organiseur/séparateur pour tiroir métallique Carbone-TX 150 x 342 x 66 mm



Carbon-TX	
COD.	€
23030	

PORTE-SERVIETTE LATÉRAL POUR MEUBLE

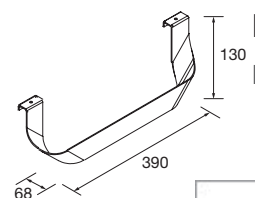
Porte-serviette JAZZ



Blanc		Noir		Anodisé brillant	
COD.	€	COD.	€	COD.	€
23027		27042		23024	

PORTE-SERVIETTE DOUBLE JAZZ

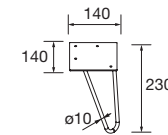
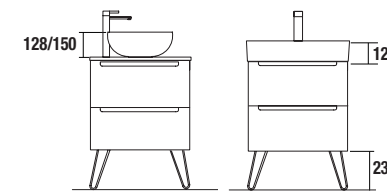
Porte-serviette double JAZZ



Blanc		Noir		Anodisé brillant	
COD.	€	COD.	€	COD.	€
23028		27043		23025	



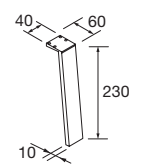
PIEDS POUR COMPOSITIONS AVEC VASQUE A POSER OU PLANS VASQUE VENETO HAUTEUR 230 MM



JEU DE 2 PIEDS UNIQ 230

Jeu de 2 pieds optionnel en acier pour meubles suspendus, 3 finitions disponibles, hauteur 230 mm, pour une utilisation avec une vasque à poser.

Blanc		Noir		Chrome	
COD.	€	COD.	€	COD.	€
24716		24717		24718	

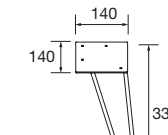
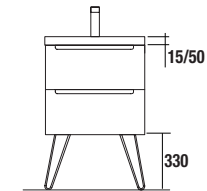


JEU DE 2 PIEDS KLIM 230

Jeu de 2 pieds optionnel en aluminium pour meubles suspendus, 3 finitions disponibles, hauteur 230 mm, pour une utilisation avec une vasque à poser.

Blanc		Noir		Anodisé	
COD.	€	COD.	€	COD.	€
84135		84136		84137	

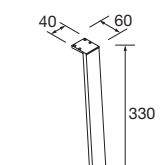
PIEDS POUR PLANS VASQUES CLASSIQUES. HAUTEUR 330 MM



JEU DE 2 PIEDS UNIQ 330

Jeu de 2 pieds optionnel en acier pour meubles suspendus, 3 finitions disponibles, hauteur 330 mm, pour une utilisation avec plan vasque intégrée.

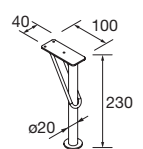
Blanc		Noir		Chrome	
COD.	€	COD.	€	COD.	€
24713		24714		24715	



JEU DE 2 PIEDS KLIM 330

Jeu de 2 pieds optionnel en aluminium pour meubles suspendus, 3 finitions disponibles, hauteur 330 mm, pour une utilisation avec plan vasque intégrée.

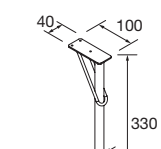
Blanc		Noir		Anodisé	
COD.	€	COD.	€	COD.	€
84131		84132		84134	



JEU DE 2 PIEDS DEVA 230

Jeu de 2 pieds optionnel en acier pour meubles suspendus, 3 finitions disponibles, hauteur 230 mm, pour une utilisation avec une vasque à poser.

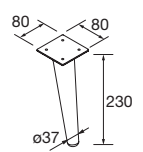
Blanc		Noir		Chrome	
COD.	€	COD.	€	COD.	€
84128		84129		84130	



JEU DE 2 PIEDS DEVA 330

Jeu de 2 pieds optionnel en acier pour meubles suspendus, 3 finitions disponibles, hauteur 330 mm, pour une utilisation avec plan vasque intégrée.

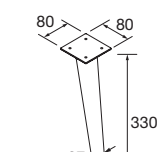
Blanc		Noir		Chrome	
COD.	€	COD.	€	COD.	€
84125		84126		84127	



JEU DE 2 PIEDS DANNA 230

Option de jeu de 2 pieds en bois meubles. 3 finitions au choix. Hauteur 230 mm. Pour compositions avec vasque à poser.

Blanc		Noir		Pin	
COD.	€	COD.	€	COD.	€
84141		84142		84143	



JEU DE 2 PIEDS DANNA 330

Option de jeu de 2 pieds en bois meubles. 3 finitions au choix. Hauteur 330 mm. Pour utilisation avec plan vasque classique.

Blanc		Noir		Pin	
COD.	€	COD.	€	COD.	€
84138		84139		84140	

SERIE LIVE MATT

SOLUTION PLANS VASQUE

Plans Vasques Viina (minérale solide mat)

605/C	805/C	1005/C	1205/2 unités
COD. €	COD. €	COD. €	COD. €
91234	91235	91236	91237

Plans Vasques Ibéria (Porcelaine blanche)

610/C	810/C	1010/C	1210/2 unités
COD. €	COD. €	COD. €	COD. €
14711	14712	14713	15459

Plans Vasques CONSTANZA (Porcelaine blanche)

610/C	810/C	1010/C	1210/2 unités
COD. €	COD. €	COD. €	COD. €
26783	26781	26779	26778

Plans vasques Toscana (Charge minérale)

605/C	805/C	1005/C	1205/2 unités
COD. €	COD. €	COD. €	COD. €
20748	20750	20752	20753



SERIE LIVE MATT

SOLUTIONS AVEC VASQUE A POSER OU PLANS VASQUE

VASQUES À POSER

BOL Solid surface	ALTIRO Porcelaine blanche mat	SEDUCTION Porcelaine blanche	KANDY Porcelaine blanche	LOKUM Porcelaine noire mat	BULKAN Solid surface noir
COD. €	COD. €	COD. €	COD. €	COD. €	COD. €
26536	24555	21854	91489	87734	91491

VARMEGA 515 Porcelaine blanche	TENTO 400 Porcelaine blanche	TENTO 500 Porcelaine blanche	VERILA Porcelaine blanche	NESLA Porcelaine blanche	ELLEN Porcelaine blanche
COD. €	COD. €	COD. €	COD. €	COD. €	COD. €
24553	24551	24552	91487	91490	91488

Plans Vasques Veneto (Porcelaine blanche)

610/C	810/C	1010/C	1210/2 unités
COD. €	COD. €	COD. €	COD. €
23400	23401	23397	23398

Note: Equerres murales de fixation incluses

Plans vasques Veneto (Porcelaine Blanche. Sans perçage pour mitigeurs pour une association avec robinetterie murale)

1010/C	1210/2 unités
COD. €	COD. €
85911	85913

Note: Equerres murales de fixation incluses

Plans Vasques Veneto (avec zone de confort en porcelaine blanche)

810/C	1010/C
COD. €	COD. €
87727	87728

Note: Equerres murales de fixation incluses

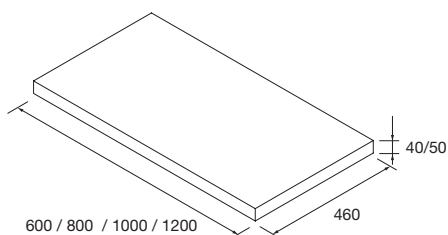
Plans vasques Sofra (minéralmarmo)

805/C	1005/C	1205/2 unités	1605/2 unités	2005/2 unités
COD. €	COD. €	COD. €	COD. €	COD. €
19099	19100	18691	24338	24339

SERIE LIVE MATT

GAMME PLANS DE TOILETTE 12, 40 ET 50 MM

E-05
NORME
EN 717-1



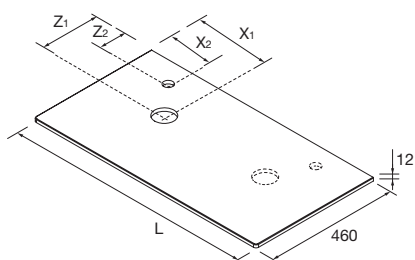
PLANS DE TOILETTE ÉPAISSEUR 40 ET 50 MM

Plans de toilette épaisseur 50mm pour la finition Carbon et, épaisseur 40mm pour la finition Chêne Africain. Largeurs en stock entre 600 et 1200mm, sans perçage. Finitions en stratifié haute pression (HPL) et mélaminé.



	Chêne africain		Carbon	
	COD.	€	COD.	€
Stock	600	23016	22994	
	800	23017	22997	
	1000	23018	23000	
	1200	23019	23003	

NOTES: Retrouvez toutes nos solutions dans le chapitre 4 sur mesure



PLANS DE TOILETTE DE 12 MM D'ÉPAISSEUR

Plans de toilette en solid surface blanc et compact ardoise noire de 12 mm d'épaisseur, dimensions spéciales avec ou sans pre-perçés. Pour simple ou double vasque.

new
product

	Solid blanc		Ardoise noire	
	COD.	€	COD.	€
Sur mesure	< 1000	24460	91259	
	1001 - 1400	24461	91260	
	1401 - 1800	24462	91261	
	1801 - 2000	24463	91262	
	2001 - 2400	24464	91263	

Téléchargez le
bon de commande



NOTE: d'autres modèles de plans de toilette disponibles dans le chapitre 4 sur les produits sur mesure.

NOTE: délai de livraison de 4 a 6 semaines pour les plans de toilette sur mesure.